

coway

**SAP 사용자 프로그램(SAP GUI)
업그레이드 메뉴얼 v1 - 파트너 -**

코웨이

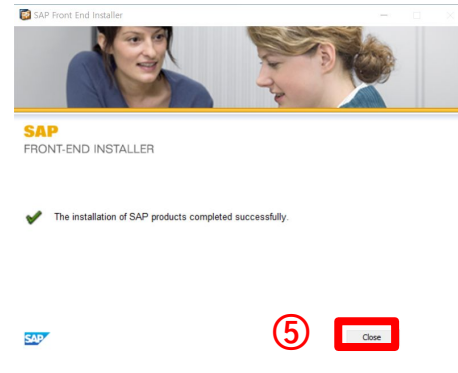
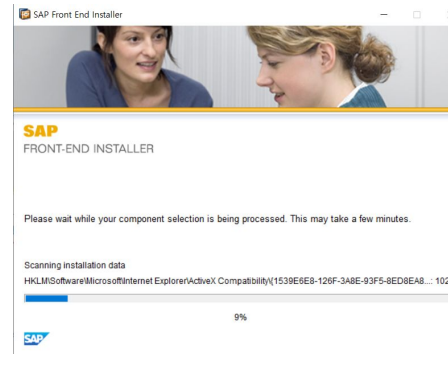

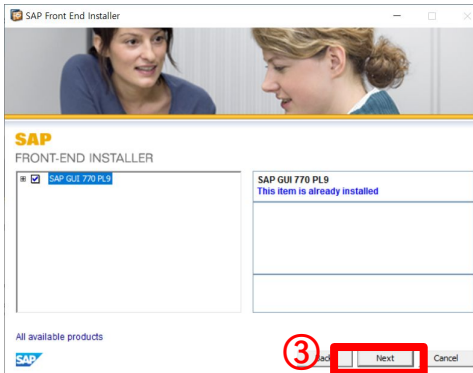
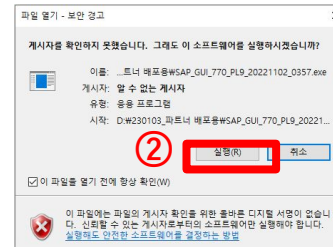
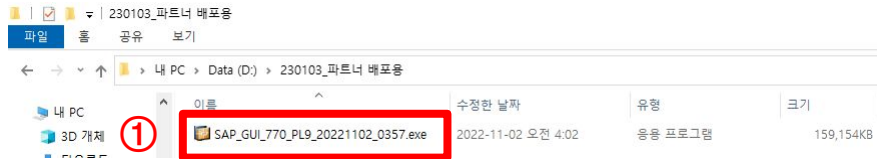
2023.01

목차

1. 업그레이드 방법
2. 연결정보 입력 ('23년 1월 24일 부터적용)

코웨이 SAP 접속은 SAP GUI 770 버전으로 접속을 권장하며, 각 파트너사 환경에 맞게 설치

* 예를 들어 SAP GUI 770 버전에서 호환이 안되는 사항이 있다면 기존 버전 유지 후 연결정보만 수정



‘23년 1월 24일 부터 아래 연결 정보 입력 후 사용

시스템 엔트리 등록정보

연결 네트워크 코드 페이지

연결 유형을 선택하고 필요한 경우 시스템 매개변수를 변경하십시오. 시스템이 제공한 내역을 사용하려면 기존 내역을 삭제하십시오. 필요한 모든 입력 데이터를 입력하면 '확인(O)' 버튼이 활성화됩니다.

연결 유형: 그룹/서버 선택

시스템 연결 매개변수

내역: 1. [코웨이] 차세대 ERP 운영

시스템 ID: COP

메시지 서버: vhcwlcopcs.sap.coway.do:3601

SAProuter:

그룹/서버: TITAN

인스턴스 번호: 00

확인(O) 취소(C) 도움말(H)

1. 내역 : 1. [코웨이] 차세대 ERP 운영
2. 시스템 ID : COP
3. 메시지 서버 : vhcwlcopcs.sap.coway.do:3601
* 해당 PC에서 위 도메인의 IP를 못찾는 경우
IP 직접 입력 (10.207.30.115)
4. 그룹/서버 : TITAN

감사합니다.

